


 Uitbouwen ([Inbouwen](#) )

[Bew. 1048B10 BUIS \(1\) VOOR LUCHTTOEVOER TUSSEN TURBO EN INTERCOOLER - U.I.](#)


1. Open de borgklemmen en maak de brandstoftoevoerleiding tussen het filter en de hogedrukpomp los.





1. Draai de bevestigingsbouten van het expansiereservoir los en plaats het reservoir opzij.




1. Draai de bevestigingsbouten (1a) los en verwijder de brandstoffiltersteun (1b).




 Inbouwen ([Uitbouwen](#) )


1. Plaats de brandstoffiltersteun (1a) en draai de bevestigingsbouten (1b) vast.



1. Plaats het expansiereservoir en draai de bevestigingsbouten vast.



1. Bevestig de brandstofvoerleiding tussen het filter en de hogedruk pomp in de borgklemmen.



[Bew. 1048B10 BUIS \(1\) VOOR LUCHTTOEVOER TUSSEN TURBO EN INTERCOOLER - U.I.](#)